

# NOWY OPEL GRANDLAND /




**DIXI-CAR S.A.**  
AUTORYZOWANY DYSTRYBUTOR

AL. KRAKOWSKA 24A  
05-090 RASZYN  
(22) 716 30 20

UL. CZARNIECKIEGO 108  
26-600 RADOM  
(48) 360 98 26

[DIXI-CAR.PL](http://DIXI-CAR.PL)

NOWOCZESNY  
**NIEMIECKI**  
**CHARAKTER OPLA**



**O P E L**

# NOWY GRANDLAND

Nowa śmiała i przejrzysta stylistyka, najnowocześniejsze układy napędowe i innowacyjne technologie Nowego Grandlanda stanowią wyzwanie dla typowych SUV-ów.

<sup>1</sup>Opel Grandland Plug-in Hybrid: zużycie paliwa 1,4–1,2 l/100 km, emisja CO<sub>2</sub> 32–29 g/km, zasięg w trybie elektrycznym 54–57 km, w cyklu mieszanym w zależności od wersji; zasięg w trybie elektrycznym w mieście: 70–75 km. Wartości te zostały określone zgodnie z Rozporządzeniami WE nr 715/2007, nr 1153/2017 oraz nr 1151/2017, na podstawie pomiarów w cyklu WLTP (światowa zharmonizowana procedura badania pojazdów lekkich). Testy WLTP uwzględniają sytuacje bardziej zbliżone do codziennych warunków eksploatacji, dlatego wyniki zużycia paliwa i emisji CO<sub>2</sub> mogą być wyższe niż wartości zgodne z NEDC. Rzeczywisty zasięg samochodów zelektryfikowanych może różnić się w zależności od prędkości, pracy układu ogrzewania, warunków atmosferycznych i topografii terenu. Na zasięg wpływają również inne czynniki takie jak indywidualny styl jazdy, ciśnienie w oponach, korzystanie z dodatkowych urządzeń (np. klimatyzacji lub radia) czy obciążenie ładunkiem. Szczegółowe informacje dostępne są u Dealerów marki Opel oraz na stronie [opel.pl](http://opel.pl).





## PRZEWYŻSZA OCZEKIWANIA

Opel Grandland Plug-in Hybrid<sup>1</sup> oferuje większy zasięg, bezemisyjną jazdę w trybie elektrycznym na dłuższym dystansie i udostępnia aż 300 KM. W nim jest moc!



## ŚMIAŁY I PRZEJRZYSTY **STYL** /

Usportowione i wyraziste linie nadwozia, odzwierciedlające nową filozofię śmiałego i przejrzystego wzornictwa marki, współgrają idealnie z mocną, nowoczesną sylwetką SUV-a.





## NAPĘD HYBRYDOWY AWD /

Nowy Opel Grandland AWD Plug-in Hybrid<sup>1</sup> oferuje aż 221 kW/300 KM i przyspieszenie do 100 km/h w 6,1 sekundy. Do wyboru masz również wersję z napędem na przednią oś (FWD), zapewniającą moc 165 kW/224 KM. Maksymalna prędkość w trybie elektrycznym wynosi aż 135 km/h.



# PODŁĄCZ. NAŁADUJ //

Ładownia zespołu akumulatorów jest prosta i szybka, może trwać nawet niecałe 2 godziny po podłączeniu do publicznej ładowarki. Możesz korzystać też ze standardowego gniazda domowego lub stacji Wallbox, aby wygodnie naładować akumulatory przez noc.



<sup>1</sup>Opel Grandland AWD Plug-in Hybrid (221 kW/300 KM): zużycie paliwa 1,3–1,2 l/100 km, emisja CO<sub>2</sub> 31–29 g/km, zasięg w trybie elektrycznym 57 km, w cyklu mieszanym, w zależności od wersji; zasięg w trybie elektrycznym w mieście 72–75 km. Wartości te zostały określone zgodnie z Rozporządzeniami WE nr 715/2007, nr 1153/2017 oraz nr 1151/2017, na podstawie pomiarów w cyklu WLTP (światowa zharmonizowana procedura badania pojazdów lekkich). Testy WLTP uwzględniają sytuacje bardziej zbliżone do codziennych warunków eksploatacji, dlatego wyniki zużycia paliwa i emisji CO<sub>2</sub> mogą być wyższe niż wartości zgodne z NEDC. Rzeczywisty zasięg samochodów zelektryfikowanych może różnić się w zależności od prędkości, pracy układu ogrzewania, warunków atmosferycznych i topografii terenu. Na zasięg wpływają również inne czynniki takie jak indywidualny styl jazdy, ciśnienie w oponach, korzystanie z dodatkowych urządzeń (np. klimatyzacji lub radia) czy obciążenie ładunkiem. Szczegółowe informacje dostępne są u Dealerów marki Opel oraz na stronie [opel.pl](http://opel.pl).



## PROWADŹ ŚMIAŁO /

Nowy Opel Grandland oferuje kilka trybów jazdy, odpowiadających potrzebie chwili. Odpowiednia równowaga pomiędzy zasięgiem a dostępną mocą, lepsza wydajność czy dynamiczna jazda. Wybór należy do Ciebie. Wybierz tryb: elektryczny, hybrydowy, sportowy lub 4x4<sup>1</sup>, aby doświadczyć przyjemności prowadzenia SUV-a i samochodu elektrycznego. Wystarczy nacisnąć przycisk.

<sup>1</sup>Tylko dla modeli z napędem e-AWD.



GRANDLAND

D F 0A 737E


# WYSOKA WYDAJNOŚĆ /

Opel Grandland dostarczy Ci odpowiednich wrażeń, bez kompromisów. Do wyboru masz jednostkę benzynową 1.2 Direct Injection Turbo 130 KM współpracującą z 6-biegową skrzynią manualną lub 8-stopniową przekładnią automatyczną<sup>1</sup> oraz 1.5 Diesel 130 KM z 8-stopniowym automatem<sup>2</sup>. Każdy silnik spełnia surowe wymagania normy emisji spalin Euro 6d.

<sup>1</sup>Grandland z silnikiem 1.2 Direct Injection Turbo: zużycie paliwa 7,3–5,9 l/100 km, emisja CO<sub>2</sub> 149–139 g/km, w cyklu mieszanym, w zależności od wersji. <sup>2</sup>Grandland z silnikiem 1.5 Diesel: zużycie paliwa 5,9–4,9 l/100 km, emisja CO<sub>2</sub> 138–133 g/km, w cyklu mieszanym, w zależności od wersji. Wartości te zostały określone zgodnie z Rozporządzeniami WE nr 715/2007, nr 1153/2017 oraz nr 1151/2017, na podstawie pomiarów w cyklu WLTP (światowa zharmonizowana procedura badania pojazdów lekkich). WLTP uwzględnia sytuacje bardziej zbliżone do codziennych warunków eksploatacji, dlatego wyniki zużycia paliwa i emisji CO<sub>2</sub> mogą być wyższe niż wartości zgodne z NEDC. Wartości te mogą różnić się w zależności od faktycznych warunków na drodze oraz innych czynników, takich jak zróżnicowany styl jazdy, wyposażenie pojazdu, w tym rodzaj opon. Szczegółowe informacje dostępne są u Dealerów marki Opel oraz na stronie [opel.pl](http://opel.pl).







## LUKSUSOWY I SOLIDNY

Ergonomiczne fotele AGR<sup>1</sup> dostosowują się do Twojej sylwetki, a Ty zapominasz o bólu pleców, szczególnie podczas długich podróży. Bezprzewodowa ładowarka doładowuje baterię smartfona bez użycia kabli, a podgrzewana kierownica uprzyjemnia każdą podróż w chłodne dni.

<sup>1</sup>Certyfikat AGR jest znakiem jakości przyznawanym przez niemieckie stowarzyszenie lekarzy i terapeutów AGR (Aktion Gesunder Rücken – Akcja na rzecz Zdrowego Kręgosłupa).

# PURE PANEL® //

W pełni cyfrowa deska rozdzielcza Pure Panel® odzwierciedla koncepcję detoksu, czyli uproszczenia wnętrza. Duże ekrany są pozbawione zbędnych, rozpraszących uwagę elementów, prezentując czytelnie tylko najważniejsze dane dotyczące podróży. Funkcje bezprzewodowej projekcji interfejsu smartfona Apple CarPlay™<sup>1</sup> lub Android Auto™<sup>1</sup> zapewniają łączność, rozrywkę i aktualne wiadomości.

<sup>1</sup>Projekcja ekranu smartfona z systemem operacyjnym Android jest realizowana za pomocą funkcji Android Auto™, a projekcja ekranu iPhone'a przez funkcję Apple CarPlay™ (w chwili publikacji niniejszego materiału firma Apple nie udostępnia wersji polskojęzycznej). Więcej informacji znajdziesz na stronach [www.apple.com/ios/carplay/](http://www.apple.com/ios/carplay/) i [www.android.com/auto/](http://www.android.com/auto/). Apple CarPlay™ jest znakiem towarowym firmy Apple Inc., zarejestrowanymi w USA i innych krajach. Android Auto jest zarejestrowanym znakiem towarowym firmy Google Inc.



# ZAAWANSOWANI ASYSTENCI /

Z gamą nowoczesnych systemów wspomagających kierowcę na pokładzie Grandlanda, cieszysz się bezpieczną i płynną jazdą. Reflektory pikselowe IntelliLux LED®, system automatycznego hamowania awaryjnego (AEB), układ zwiększający widoczność podczas jazdy nocą (Night Vision), kamery przednia i tylna, układ wspomagający jazdę po autostradzie (HIA) czy zaawansowany układ wspomagania parkowania (APA). Lista jest naprawdę o wiele dłuższa.


REFLEKTORY PIKSELOWE INTELLILUX LED®





A top-down view of a blue car on a road. A yellow cone of light extends from the front of the car, highlighting a white van and a pedestrian. A red rectangular area is overlaid on the van, indicating a detected obstacle.

SYSTEM AUTOMATYCZNEGO  
HAMOWANIA AWARYJNEGO (AEB)

A top-down view of a blue car on a curved road. Yellow dashed lines represent the lane boundaries. A yellow arrow points from the car towards the right lane boundary, indicating a lane departure warning.

UKŁADY UTRZYMANIA NA PASIE RUCHU  
(LKA) I OSTRZEGANIA O NIEZAMIERZONEJ  
ZMIANIE PASA (LDW)

A view of a car's dashboard at night. The central display shows a night vision image of a road with a red car and a pedestrian highlighted by yellow boxes. The speedometer shows 0 km/h. Other gauges show battery level and range.

UKŁAD ZWIĘKSZAJĄCY WIDOCZNOŚĆ PODCZAS JAZDY NOCĄ  
(NIGHT VISION)

A top-down view of a blue car on a highway. A white car is in the adjacent lane. Yellow arrows point from the blue car towards the white car, indicating a highway driving assistance system.

UKŁAD WSPOMAGAJĄCY JAZDĘ PO AUTOSTRADZIE (HIA)

A view of a car's infotainment screen showing a 360-degree camera view. The screen displays a top-down view of the car and its surroundings, with yellow and red lines indicating the camera's field of view.

KAMERY PRZEDNIA I TYLNA

A top-down view of a blue car on a road. Yellow curved lines represent the sensor's range around the car. A red car is shown in the adjacent lane, indicating a parking assistance system.

ZAAWANSOWANY UKŁAD  
WSPOMAGANIA PARKOWANIA (APA)



## WYRÓŻNIJ SIĘ, ŚMIAŁO //

Wyraź swój styl wybierając dwukolorowe nadwozie dla Twojego Grandlanda, a przyciągniesz zaintrygowane spojrzenia. Poznaj gamę elementów stylistycznych zaprojektowanych zgodnie z filozofią śmiałego i przejrzystego wzornictwa, w tym obręcze kół ze stopów lekkich o wyjątkowo niskiej masie.



F 0A737E





# NIEZRÓWNANA JAKOŚĆ //

## **ŚMIAŁA I PRZEJRZYSTA STYLITYKA**

Nowy przedni Opel Vizor i cyfrowa deska rozdzielcza Pure Panel® z dużymi wyświetlaczami.

## **NAPĘD HYBRYDOWY AWD**

Doskonała trakcja zarówno podczas jazdy po mieście w bezemisyjnym trybie elektrycznym, jak i po autostradzie z dużą prędkością.

## **DOSKONAŁA NIEMIECKA TECHNOLOGIA**

Tworzona bez kompromisów, testowana, aby osiągnąć doskonałość.

## **NAJLEPSZE W KLASIE OŚWIETLENIE I FOTELE**

Adaptacyjne reflektory pikselowe IntelliLux LED® zapewniają doskonałą widoczność. Fotele przednie AGR oferują bezkonkurencyjny komfort.

## **DOSKONAŁA TECHNOLOGIA**

System Night Vision zwiększa widoczność podczas jazdy nocą.

# TERAZ TO TY **DECYDUJESZ**

Najwyższy czas brać tylko to, co najlepsze. Umów się na jazdę testową u najbliższego Dealera i już dziś sprawdź, czy Nowy Grandland spełni Twoje oczekiwania.



SKONFIGURUJ **GRANDLANDA PLUG-IN HYBRID**



SKONFIGURUJ **GRANDLANDA**



ZNAJDŹ DEALERA



ZAPYTAJ O OFERTĘ



UMÓW JAZDĘ PRÓBNĄ



WRÓĆ DO PIERWSZEJ STRONY


**DIXI-CAR S.A.**  
AUTORYZOWANY DYSTRYBUTOR

AL. KRAKOWSKA 24A  
05-090 RASZYN  
(22) 716 30 20

UL. CZARNIECKIEGO 108  
26-600 RADOM  
(48) 360 98 26

[DIXI-CAR.PL](https://www.dixi-car.pl)





Informacje dotyczące złomowania samochodów wycofanych z eksploatacji, przydatności do odzysku oraz recyklingu materiałów dostępne są na stronie [opel.pl](http://opel.pl). Zawarte w niniejszej broszurze zdjęcia mają charakter poglądowy i przedstawiają samochody z wyposażeniem dodatkowym, dostępnym za dopłatą. Treść i ilustracje oparto na informacjach aktualnych w momencie publikacji. Wygląd i wyposażenie produktów mogą zostać zmienione bez uprzedzenia. Prezentowane kolory mogą nie odpowiadać oryginalnym kolorom produktów. Dane techniczne i wyposażenie mogą różnić się na poszczególnych rynkach sprzedaży. Aktualne informacje dostępne są u Dealerów marki Opel.